

HS139シリーズ 取扱説明書

この度は139シリーズをご購入いただきありがとうございます。
本機を安全に効率良くご使用いただくために、ご使用前に必ずよくお読みください。
取扱説明書はいつでも利用できるような大切に保管してください。

● 仕様

型式	車体寸法(mm)			荷台寸法(mm)		使用車輪 (mm)	最大積載荷重 (kg)
	全長	全幅	全高	全長	全幅		
HS139-B	920	510	850	800	500	φ 150	300
HS139-C	1020	610		900	600		
HS139-D	1120	720		1000	710	φ 200	500
HS139-E	1330	760		1200	750		

● 各部の名称



株式会社 神戸車輛製作所


● 警告 操作方法を誤ると、重大な人身事故の恐れがあります

- ① 積載荷重以上は載せないでください。
- ② 傾斜地で運搬車を使用しないでください。
- ③ 段差のある場所では使用しないでください。
- ④ 移動するときは、前後に人がいないことを確認してください。
- ⑤ ブレーキをかけた状態で無理に台車を動かさないでください。
ブレーキドラムの破損につながります。
- ⑥ お客様での製品の分解や改造は絶対におやめください。
- ⑦ ロッド棒及びリンクバーを、曲げないでください。
ブレーキが正常に作動しなくなる恐れがあります。

警 告




積載荷重以上の荷物は載せないでください




段差のある場所では使用しないでください




移動するときは、廻りをよく確認してください



分解や改造は絶対におやめください



人を、絶対に載せないでください



傾斜地での使用は、おやめください

● 操作方法

動かすとき 解除レバーを握ると同時に、ブレーキが解除され運搬可能になります。

止めるとき 運搬車が完全に止まってから、解除レバーを離すと同時にブレーキが掛かります。

● **点検** 安全と性能の維持のために始業時及び、定期(月次/年次)に点検を実施してください。

- * フレーム(各部品)に歪み、異音、亀裂、熔接の剥離はないか。(目視、聴覚)
- * ボルト、ナットの緩み破損はないか。(目視、指触)
- * 車輪の回転時異音はないか。(聴覚)
- * 車輪のゴムに傷や剥離、異常磨耗はないか。(目視)
- * 解除レバー、ロッド棒、リンクバー等の破損又は変形はないか。(目視)
- * シール等の剥がれはないか。

以上の点検を行ってください。修理依頼は取り扱い店に依頼してください。

弊社ホームページにて
取扱説明書・図面を公開しています。





株式会社 神戸車輛製作所

本社・工場

〒135-0013 東京都江東区千田17-13

TEL 03-3649-2131 FAX 03-3699-2136

E-Mail:kanbe@bz01.plala.or.jp

<http://business4.plala.or.jp/kanbe/>

●本製品の各仕様は改良のため予告なく変更することがあります